



SC GOSPODARIREA COMUNALA ARAD SA,
B-dl IULIU MANIU FN, Tel: 0257 270352, Fax: 0257 270502 ,
e-mail gospodariea.comunală@gmail.com,office@gcarad.ro
OFICIUL REGISTRULUI COMERTULUI J02/174/1998; CIF: RO 1680258,
CONT: R085 TREZ 0215069XXX008238.CONT: R028 BRDE 020S V022 1399 0200



Nr. 2150/21.05.2020

RAPORTUL

CONSILIULUI DE ADMINISTRAȚIE PENTRU ANUL 2019

I. PREZENTARE GENERALĂ

Societatea Comercială „GOSPODĂRIREA COMUNALĂ ARAD” S.A., cu sediul în Arad, B-dul Iuliu Maniu, nr. FN, a fost înființată în anul 1998 prin reorganizarea Regiei Autonome de Gospodărire Comunală de sub autoritatea Consiliului Local Municipal Arad în baza Hotărârii nr. 344/22.12.1997 a CLM Arad.

Societatea funcționează în temeiul Legii societăților comerciale nr.31/1990, cu modificările și completările ulterioare și a Actului Constitutiv.

Are ca obiect principal de activitate: Activități de întreținere peisagistică, cod CAEN: 8130.

Principalele activități ale societății constau în prestări de servicii de întreținere a spațiilor verzi din Municipiul Arad, administrării cimitirelor umane din Municipiul Arad: Cimitirul Eternitatea, Cimitirul Pomenirea, Cimitirul Gai, și Cimitirul Aradul Nou, și sunt împărțite în mai multe departamente, după cum urmează: Departament Edilitar, Departament Cimitire și Departament Câini Comunitari.

Activitatea de prestări de servicii de întreținere a spațiilor verzi se desfășoară preponderent către cel mai important beneficiar: Primăria Municipiului Arad, pe baza contractelor de prestări servicii pentru doua obiective din municipiu. Ocazional se mai efectuează comenzi și către terți, în limitele obiectivului de activitate al societății.

Cimitirele asigură servicii de închiriere locuri de veci pentru populația municipiului și prestării servicii de pompe funebre.

Totodată la nivel de municipiu se desfășoară tot pe baza contractului de prestări servicii, capturarea câinilor fără stăpân, iar în județ pe bază de comenzi emise de beneficiari.

În ceea ce privește activitatea de mediu, societatea efectuează colectarea selectivă a deșeurilor obținute din activitatea desfășurată; în acest sens a fost încheiat Contractul pentru colectarea, transportul și depozitarea deșeurilor solide și nepericuloase cu S.C. A.S.A. Servicii Ecologice S.R.L.

S.C. GOSPODĂRIREA COMUNALĂ ARAD S.A. este certificată privind sistemul de management al calității din anul 2009. Societatea a stabilit un sistem integrat de management al calității, mediului, securității și sănătății ocupaționale, în conformitate cu cerințele standardelor SR EN ISO 9001; 2008, SR EN ISO 14001: 2005 și SR OHSAS 18001:2008.

Pe parcursul anului 2019, conducerea a fost asigurată de Consiliul de Administrație având următoarea componență: președinte – Ovidiu Ilie, membrii- Membrii: Petrilă Cosmin Ioan, Godja Claudiu și Grozavu Claudia, Gondor Marius până în data de 17.09.2019, din data de 18.09.2019 pe baza Hotărârii AGA nr.6 au fost numiți următorii membrii Consiliului de Administrație - Președinte – Ovidiu Ilie, Godja Claudiu, Grozavu Claudia, Petrilă Cosmin Ioan și Toth Csaba pe o perioadă de 4 ani.

II. CAPITALUL SOCIAL

Conform datelor înregistrate în registrul acționarilor și la Oficiul Registrului Comerțului, la data de 31.12.2019, capitalul social al societății este de 2.177.685.00 lei (douamilioane unasutasaptezecisaptemisasesuteoptzecisiconcilei) , divizat în 871.074 acțiuni nominative a câte 2,5 lei fiecare, reprezentând 100 % - MUNICIPIUL ARAD, în calitate de acționar unic.

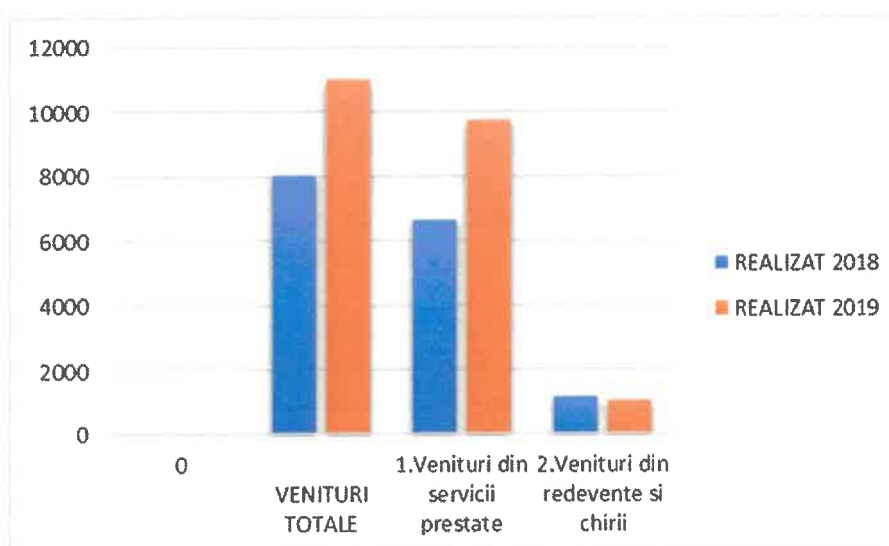
III. SITUAȚIA VENITURILOR , CHELTUIELILOR ȘI REZULTATELOR

Desfășurarea activității până în decembrie 2019 a necesitat consumuri de resurse umane, materiale și financiare

Evoluția veniturilor și cheltuielilor societății în 2018-2019, defalcate după natura lor, se prezintă astfel:

1. VENITURI

INDICATORI	REALIZAT 31.12.2018	REALIZAT 31.12.2019	Dif (2-1)
0	1	2	3
VENITURI TOTALE	8012	11022	3010
Cifra de afaceri (1+2+....5)	7942	10920	2978
1.Venituri din servicii prestate	6625	9735	3110
2.Venituri din redevente si chirii	1179	1058	-121
3.Venituri din vanzare marfa	4	4	0
4.Venituri din vanz prod finit	0	0	0
5.Venituri din alte activitati	135	123	-12
Venituri din productia de imobiliz	0	0	0
Venituri af.prod.în curs ct.711+712	0	-12	-12
Alte venituri din exploatare	68	113	45
Venituri financiare - total	2	1	-1



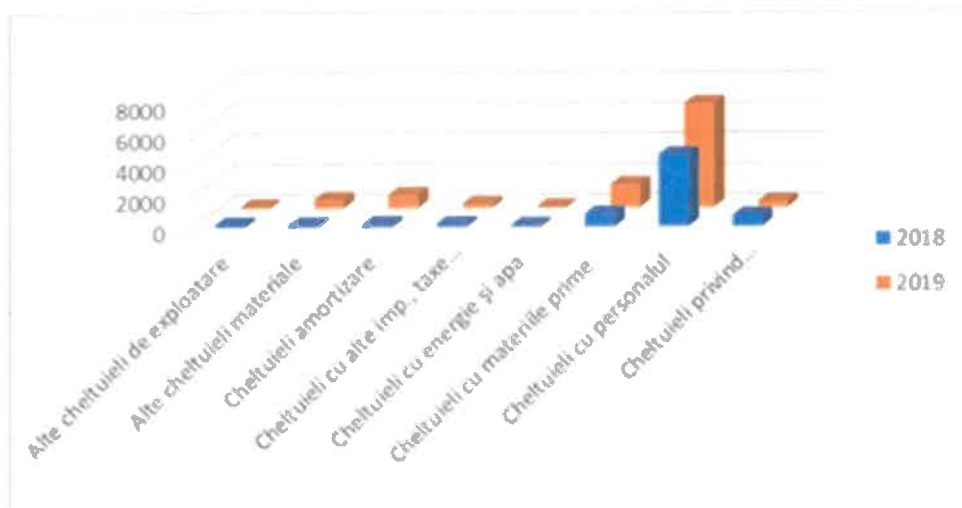
Activitățile care concură la realizarea Cifrei de Afaceri sunt:

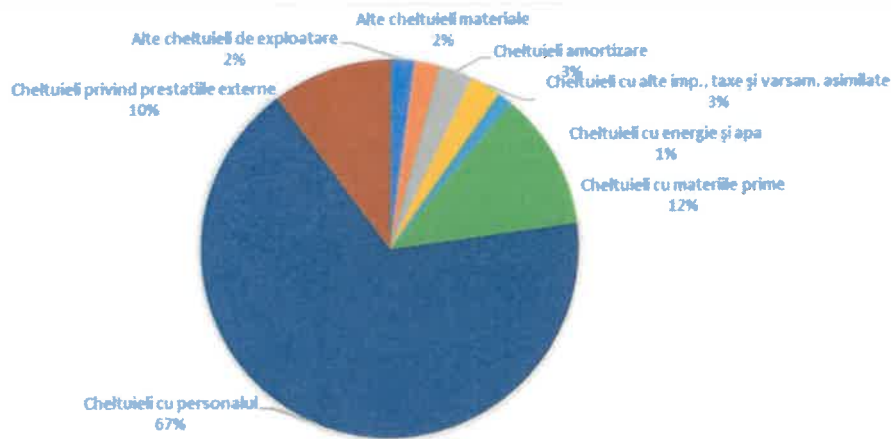
- Venituri din activitatea Spații – Verzi;
- Venituri din activitatea Cimitire Eternitatea și Pomenirea;

- Venituri din activitatea de capturare Câini Comunitari;
- Venituri din Autorizații Cimitire.

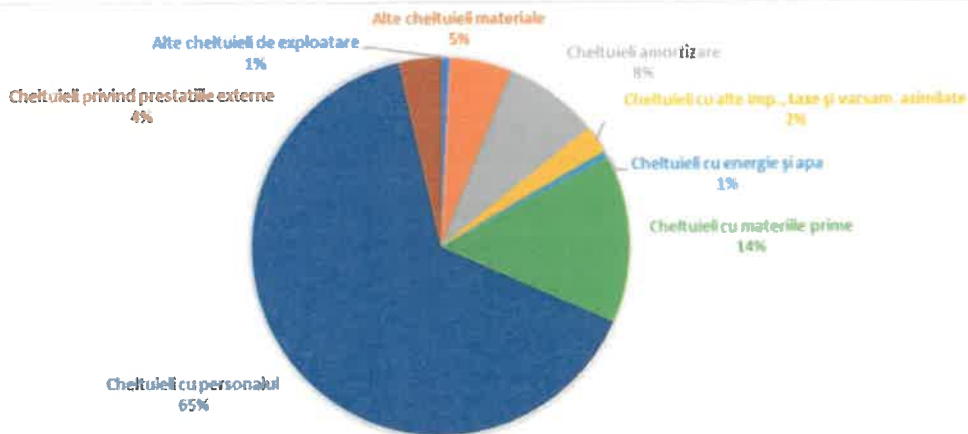
2. CHELTUIELI

INDICATORI	REALIZAT 31.12.2018	REALIZAT 31.12.2019	DIFERENTA
CHELTUIELI DE EXPLOATARE-total, din care	7005	10470	3465
Cheltuieli cu materiile prime	823	1417	594
Alte cheltuieli materiale	149	119	-30
Cheltuieli privind mărfurile	1	2	1
Cheltuieli cu energie și apa	91	64	-27
Cheltuieli privind prestațiile externe	716	977	261
Cheltuieli cu alte imp., taxe și varsam. asimilate	183	242	59
Cheltuieli cu personalul, din care:	4686	6777	2091
-salarii cu personalul	3922	5735	1813
-salariu director general	131	174	43
-indemnizatii CA	127	155	28
-asigurari sociale	129	155	26
-tichete de masa	377	558	181
Cheltuieli amortizare	205	816	611
Alte cheltuieli de exploatare	150	56	-94
CHELTUIELI FINANCIARE	0	2	2
CHELTUIELI TOTALE :	7005	10472	3467





2018



2019

3. REZULTATE

INDICATORI	REALIZAT 31.12.2018	REALIZAT 31.12.2019
0	1	2
PROFIT DIN EXPLOATARE	1006	550
PROFIT FINANCIAR	2	-1
REZULTATUL TOTAL BRUT (PROFIT)	1007	549
Impozit pe profit	283	163
REZULTATUL TOTAL NET (PROFIT)	724	386

La 31.12.2019 societatea realizează un profit brut în suma de 548.942 mii lei și un profit net în sumă de 385.747 lei.

V. SITUAȚIA DATORIILOR ȘI CREAMTELOR

1. DATORII

INDICATORI	31.12.2018	31.12.2019
0	1	2
Furnizori , furnizori de imobilizari	314.603	294,403
Datorii fata de personal	167.877	233,817

Datorii fata de bug asig soc	179.797	195,811
Datorii fata de bug de stat	327.02	96,247
alte datorii fata de bug de stat	0	0
Datorii fata de bugetul local	0	
Datorii fata de alte fonduri	11.02	13,477
Alte datorii	1.488	35,912
Sume datorate asociatiilor	23.893	343,965
Datorii fin -LEASING		441,546
TOTAL DATORII	1.025.698	1,655,178

2. CREANȚE

INDICATORI	31.12.2018	31.12.2019
0	1	2
CLIENTI	572.181	835,255
FURNIZORI-DEBITORI	157	7
CLIENTI FACTURI DE INTOCMIT	0	
CREANTE IN LEGATURA CU PERSONALUL	17.821	17,857
CREANTE CU BUGETUL ASIG SOC.	17.589	17,660
CREANTE CU BUG DE STAT	91.764	94,876
ALTE CREANTE CU BUG STAT	4.229	4,226
ALTE CREANTE	134.285	121,999
TOTAL CREANTE	838.026	1,091,880

V. NIVELURILE INDICATORILOR DE ANALIZA A SITUATIEI FINANCIARE

INDICATORI	31.12.2018	31.12.2019
0	1	2
SOLVABILITATEA PATRIMONIALA (CAPITAL PROPRIU/ TOTAL PASIVE)%	85%	82%
LICHIDITATE CURENTA (ACTIVE CIRCULANTE/ DATORII CURENTE)	2.10	3.11
LICHIDITATE IMEDIATA (ACTIVE CURENTE - STOCURI/DATORII CURENTE)	2.07	2.96

Solvabilitatea patrimonială reprezintă gradul în care societatea poate face față obligațiilor de plată. Acest indicator este considerat dacă rezultatul obținut depășește 30% indicând ponderea resurselor proprii în totalul pasivului.

Lichiditatea curentă este unul dintre cei mai importanți indicatori financiari ai unei societăți și măsoară capacitatea acesteia de a plăti datoriile pe termen scurt utilizând activele pe termen scurt din bilanț. Se calculează ca raport între activele circulante și totalul datoriilor pe termen scurt. Valoarea optimă pentru acest indicator este în jur de 2. Nivelul acestui indicator fiind de 3.11 arată că societatea nu are dificultăți de plată a datoriilor.


Lichiditatea imediată arată măsura în care firma își poate onora datoriile pe termen scurt din creanțe și disponibilități bănești. Se apreciază că nivelul minim acceptat al acestei rate este 1. Valoarea pe care o înregistrează acest indicator este peste minimul acceptat, de unde rezultă că societatea nu are dificultăți de plată a datoriilor pe termen scurt din surse proprii.

La întocmirea situațiilor financiare semestriale au fost respectate prevederile Legii contabilității nr. 82/1991, republicată, cu modificările și completările ulterioare, ale O.M.F.P. nr. 1802/2014 pentru aprobarea reglementărilor contabile privind situațiile financiare anuale individuale și situațiile financiare anuale consolidate și ale OMFP nr. 2531/2018, privind principalele aspecte legate de întocmirea și depunerea situațiilor financiare semestriale și a raportărilor contabile anuale ale operatorilor economici la unitățile teritoriale ale Ministerului Finanțelor Publice.


Față de cele arătate mai sus propunem Adunării Generale a Acționarilor să aprobe prezentul Raport, Bilanțul, Contul de profit și pierderi și anexelor la acesta.

Raportul Consiliului de Administrație s-a întocmit având în vedere documentația pusă la dispoziție de către societate, respectiv Bilanț contabil (cod 10), Cont de profit și pierdere (cod 20), Date informative (cod 30).

**PRESEDINTE,
Ovidiu Ilie**



**DIRECTOR GENERAL,
Ciul Tiberiu Nicolae**



**CONTABILITATE EXTERNALIZATĂ,
PGB CONSULTING
Polyanki Tiberiu**

